

# MARAE

SUSTAINABLE  
LIVING VILLAS

## ÁREAS / AREAS

ÁREA BRUTA CONSTRUÇÃO 365,64 m<sup>2</sup>

GROSS CONSTRUCTION AREA

ÁREA BRUTA PRIVATIVA 277,26 m<sup>2</sup>

GROSS PRIVATE AREA

ÁREA BRUTA DEPENDENTE 88,38 m<sup>2</sup>

GROSS DEPENDENT AREA

TERRAÇOS 163,70 m<sup>2</sup>

TERRACES

## CARACTERÍSTICAS / CHARACTERISTICS

HALL DE ENTRADA

ENTRANCE HALL

SALA DE JANTAR / COZINHA

DINNING ROOM / KITCHEN

SALA DE ESTAR

LIVING ROOM

3 SUÍTES

3 SUITES

4 W.C.

4 BATHROOMS

GARAGEM

GARAGE

ARRUMOS

STORAGE

VARANDA

BALCONY

JARDIM

GARDEN

TERRAÇO

TERRACE

PISCINA

POOL

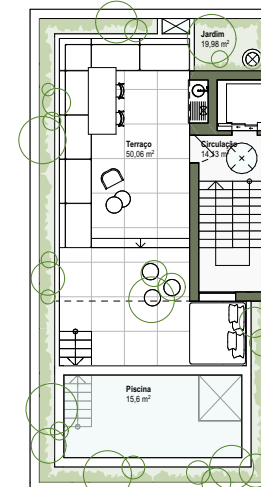
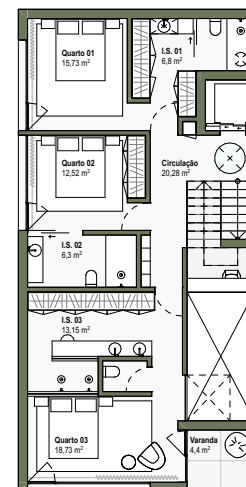
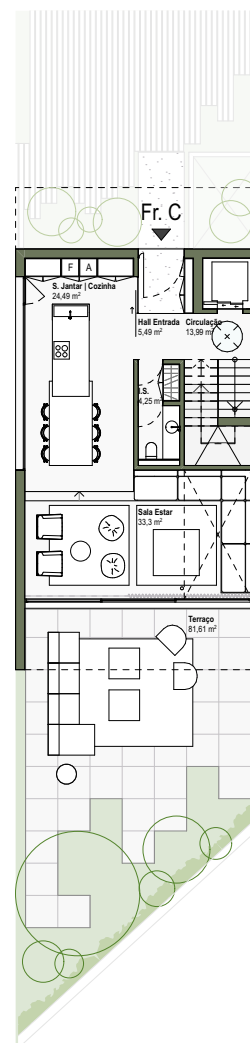
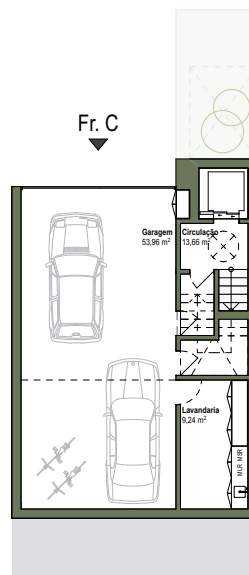
# FRACÇÃO C

PISO -1

PISO 0

PISO 1

PISO 2



0 1 5M

Empreendimento

Promoção

Arquitetura



**SALINE**  
LUXURY LIVING



PAULO MARTINS  
ARQUITECTURA  
DESIGN

www.saline.pt  
info@saline.pt  
+351 918 469 711

AVISO LEGAL: A informação que consta nesta brochura é meramente indicativa e pode estar sujeita a alterações ou variações devido a requisitos técnicos ou legais.  
LEGAL NOTICE: The information contained in this brochure is merely indicative and may be subject to changes or variations due to technical or legal requirements.